

# Apabi Reader for Android 使用手冊

【台北總公司】110台北市和平東路三段315號7樓

Tel: (02)2736-1058 Fax: (02)2736-3001

【台南辦事處】710台南市永康區中華路425號9樓之3

Tel: (06)302-5369 Fax: (06)302-5427

E-mail: [info@tts.tbmc.com.tw](mailto:info@tts.tbmc.com.tw)

網址: <http://www.tbmc.com.tw>



## 前言

歡迎使用 Apabi Reader for Android™（下稱 Apabi Reader）——閱讀電子書的最佳選擇。Apabi Reader 支援 CEBX、TXT 和 PDF 檔案格式，並精心打造了獨有的版面重排功能，從此告別字體小得過分或者內容任性跑出螢幕的閱讀經歷。根據不同的閱讀需求，可選擇從中華數字書苑借閱書籍或從番薯網的海量圖書商店購買圖書。

本用戶手冊旨在幫助廣大用戶快速熟練使用 Apabi Reader 的各項功能及相關操作、設置等流程。

## 使用入門

將手機與 PC 相連（如果需要請安裝驅動）即可將手機作為一個移動存放裝置訪問。可以在 Apabi Reader 的設置中查看本地圖書路徑（預設路徑：`/sdcard/ApabiReader`），然後將想要同步的本地檔保存到“本地圖書路徑”即可完成同步；您還可以通過點擊書架上的“打開”按鈕來選擇路徑，打開一本圖書並將其放置到書架上；Apabi Reader 還支援從協力廠商檔管理軟體中直接選擇使用 Apabi Reader 打開或發送來將圖書導入書架。

## 新版本功能增加及改進

- ✓ PDF 閱讀（支援目錄，書籤，跳轉，搜索，多點觸摸縮放頁面（Android2.0 以上版本））；
- ✓ CEBX 注釋列表（注釋管理）；
- ✓ 通用設置中增加版式閱讀模式下橫屏設置相關選項；
- ✓ 選擇文字時的放大鏡；




圖 1 選擇文字時的放大鏡

- ✓ 支援檔關聯，支援從廠商檔管理軟體中選擇檔並發送至 Apabi Reader 中打開（新增對 PDF 的支援，TXT 和 CEBX 舊版本已支援）。

## 我的書架

書架分為本地圖書和下載圖書兩部分。您可以根據喜好選擇書架模式或清單模式來展現圖書，書架模式模仿真實書架展示圖書的方式，而清單模式則提供更多的圖書資訊。

## 書架模式

書架的第一層為最近閱讀的圖書，其餘部分則展示所有本地圖書或下載圖書。點擊一本書的封面就可以開始閱讀，用手指縱向劃過螢幕即可實現書架翻頁。書架模式所有按鈕（含通用按鈕）相應功能如下圖所示：



圖 2 書架模式

- |             |            |
|-------------|------------|
| 1 - 在線書庫    | 6 - 書架搜索   |
| 2 - 列表模式    | 7 - 設置     |
| 3 - 從路徑打開文件 | 8 - 最近閱讀   |
| 4 - 書架分類    | 9 - 當前分類名稱 |
| 5 - 編輯分類    |            |

## 書架編輯

點擊“編輯”進入書架編輯狀態，使用者可以點擊書架下方的“刪除”按鈕刪除不再需要的圖書；或者按照時間、作者、書名、出版社或者檔案大小對圖書進行排序；用戶還可以點擊“移動”來實現圖書的分類操作；最後點擊“完成”回到圖書陳列狀態。

## 書架分類

點擊“分類”即可對所有圖書進行分類操作。新建一個自訂分類，然後點擊“編輯”，勾選圖書並點擊“移動”按鈕，將圖書移動到指定的分類下，點擊“完成”即可結束一次分類操作。



圖 3 書架分類

## 書架搜索

在書架右下角的搜索欄中輸入圖書資訊的關鍵字，可以包括書名、作者、出版社等資料中的欄位，即可返回符合搜索條件的所有書籍。

## 清單模式

清單模式分欄展示所有本地圖書或下載圖書，對應書架模式，除圖書封面外，清單模式還提供作者、出版社、閱讀進度等資訊，您同樣可以點擊一本圖書開始閱讀，或者長按圖書封面獲取更多圖書資訊。

## 閱讀模式

閱讀中您可以使用 Apabi Reader 提供的各種閱讀輔助工具來拉伸或縮小頁面或改變字體大小及更換場景以達到最佳閱讀體驗；您還可以查看目錄、添加書籤，或者切換到重排閱讀模式下進行閱讀。

## 閱讀設置

您可以點擊螢幕中央位置或手機上的功能表按鈕開啓閱讀設置菜單。

## 通用閱讀設置

在通用設置功能表中，除了可以控制螢幕亮度、螢幕方向、是否在顯示功能功能表的同時顯示狀態列、是否開啓翻頁動畫，以及控制閱讀方向及相關展示模式、瞭解關於我們的資訊外，還添加了對左右滑動手勢是否翻頁、上下滑動手勢是否調節螢幕亮度的開關。使用者還可以根據讀書習慣設置重排模式下的場景主題、頁邊距，及版式閱讀下，翻頁後是否保持當前縮放比例等。

## 主題設置

Apabi Reader 提供用戶若干有助於緩解閱讀疲勞的閱讀背景色。在 TXT 或 CEBX 的重排閱讀模式下您可以從清單中選擇最舒適的背景顏色來進行閱讀主題的切換設置。

## 目錄和書籤

在閱讀模式下，點擊目錄功能表可以瀏覽當前檔的目錄結構，對於有多級目錄的檔，點擊一個一級目錄右側的箭頭按鈕，即可轉到此目錄的二級目錄清單下。選擇某條目錄就可以跳轉到相應的頁面開始閱讀；點擊書籤功能表並轉到書籤介面後，只需點擊“添加”就可以將當前正在閱讀的這一頁添加為一個新的書籤。點擊某個書籤可以跳轉到書籤對應的頁面，長按某個書籤即可進行相應的書籤編輯操作。

目录	书签
返回	添加
卷一 烽火连三月 第2页	卷一 烽火连三月 2010-8-28 9:57 第2页
卷二 闭着眼睛阅京城 第192页	卷二 闭着眼睛阅京城 2010-8-28 9:59 第276页
卷三 初登大宝 第365页	
卷四 杨凌下江南 第687页	
卷五 群魔乱舞 第1007页	
卷六 大道之行也声色犬马 第1664页	
卷七 杀边乐 第1889页	
卷八 蜀中劫 第2210页	
卷九 决战紫禁之巅 第2544页	
卷十 白衣天下 第3204页	

圖 4 目錄和書簽

## 搜索

在閱讀模式下，點擊搜索菜單或手機上的搜索按鈕可開啓搜索欄，輸入搜索內容或者高亮選中搜索內容然後點擊“搜索”按鈕開始搜索，返回的當前搜索結果會在原文中高亮顯示，點擊螢幕右下角的左右箭頭即可實現跳轉至前一個或後一個搜索結果的操作。



圖 6 搜索結果

## 行間距及段間距設置

在閱讀 TXT 及重排模式下的 CEBX 檔時用戶可以點擊“設置”根據喜好進行行間距及段間距的設置。

## CEBX 閱讀設置

針對版式和重排顯示的不同特性，Apabi Reader 提供使用者有針對性的設置模式，下圖左側是針對 CEBX 版式閱讀的設置欄，右側則是針對 CEBX 重排閱讀的功能設置：



圖 7 CEBX 閱讀設置

## 版式和重排

版式模式展現給您圖書的原版原式，最大化還原圖書頁面的真實效果，您可以通過功能表中的放大縮小功能實現頁面及其字體的放縮。

重排是針對版式模式下頁面放大後超出螢幕範圍的問題而設置的，在儘量保證還原版式效果的前提下，對圖書內容進行重新排列，從而使您可以在不改變頁面大小的情況下，對內容的文字和圖片等進行放縮，從而保證自由調整文字或圖片大小且不會發生頁面超出螢幕範圍的尷尬問題。下圖左側是版式閱讀效果，而右側則是對應的重排效果：




圖 8 版式和重排



使用者可以根據閱讀習慣在 CEBX 閱讀設置中選擇預設閱讀模式為版式顯示或者重排顯示。

## 版式切白邊效果

在版式閱讀模式下通過切白邊設置可以切除頁面空白邊框部分，使內容部分在不做拉伸的情況下，最大化利用螢幕。

## 添加注釋

Apabi Reader 還支援對 CEBX 檔內容的拷貝、注釋（標亮、底線、刪除線）及便籤能。只需高亮選中需要操作的內容並選擇相應的操作項即可。所有已添加的注釋可以按頁在注釋列表中進行流覽和管理。

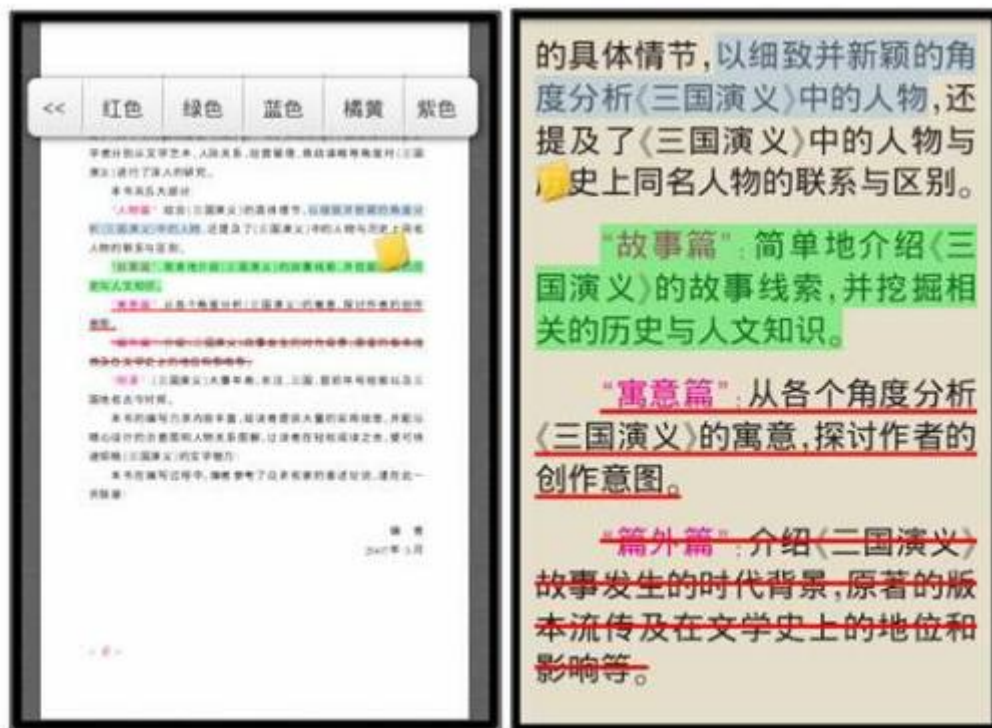


圖 9 CEBX 注釋

## TXT 閱讀設置

除了部分與 CEBX 閱讀通用的設置外，Apabi Reader 針對 TXT 閱讀添加了部分功能及設置，包括設置字體、選擇預設字型大小、行間距及段間距設置、空行處理及對齊方式等。



圖 10 TXT 閱讀設置

點擊“設置字體”使用者可選擇已關聯的字體為閱讀字體或者選擇新的字體檔路徑進行關聯後再進行字體設置。目前 TXT 支持四種閱讀對齊方式：左對齊、右對齊、居中、兩端對齊。

針對 TXT 大多缺少目錄資訊的特性，Apabi Reader 還支援對有目錄資訊的 TXT 進行智慧目錄提取：



圖 11 TXT 目錄提取

## 線上書庫

### 借閱一本書

目前書店清單提供“中華數位書苑”通道。您可以選擇點擊進入（使用者需要至網站完成使用者註冊等流程）。

輸入機構名、用戶名和密碼相關資訊後，就可以進入相應的書店頁面。登入後進入書店的精品推薦列表：



圖 13 搜索書店

點擊圖書封面可以查看圖書詳細資訊，點擊“借閱”即進入下載模式，點擊“下載”就可以下載一本圖書。圖書下載成功後，可以點擊“閱讀”按鈕選擇直接開始閱讀，或者進入下載圖書列表或下載圖書書架查看圖書。