



簡介：

1. Elsevier eLibrary 電子教科書平臺收錄近千本知名健康照護醫學教科書，分為六大醫學圖書分類，包含牙醫、醫學、護理、物理治療、醫學影像、外科及獸醫等，且可離線下載閱讀，隨時隨地透過電腦或行動裝置(手機、平板)使用，幫助醫師、醫學生及研究人員提高工作和學習效率。

2. 院內、院外使用方式：

圖書館首頁 → 數位資源( 頁面左方) → 資料庫 → 數位資源整合查詢系統( 請輸入 email 帳號) → A to Z 瀏覽或搜尋該資料庫。

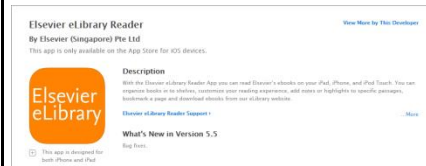


1

App：

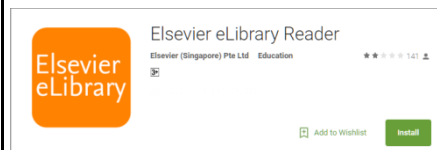
● iOS 系統：

- 至 App Store 於搜尋欄位輸入「Elsevier eLibrary Reader」即可免費下載使用。



● Android 系統：

- 至 Google Play®於搜尋欄位輸入「Elsevier eLibrary Reader」即可免費下載使用。



2

首頁：

1. Institution Name：讀者透過 IP 方式登錄平台，單位名稱將於此處顯示。
2. User Login/Login：讀者在此處申請/輸入個人帳號與密碼，即可啟用個人化功能。
3. Categories：書籍以分類列表方式呈現。
4. Bookshelf：機構訂閱之所有書籍列表。



3

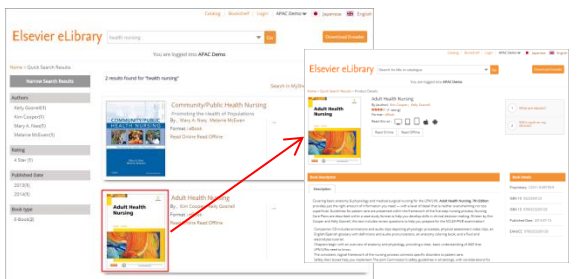
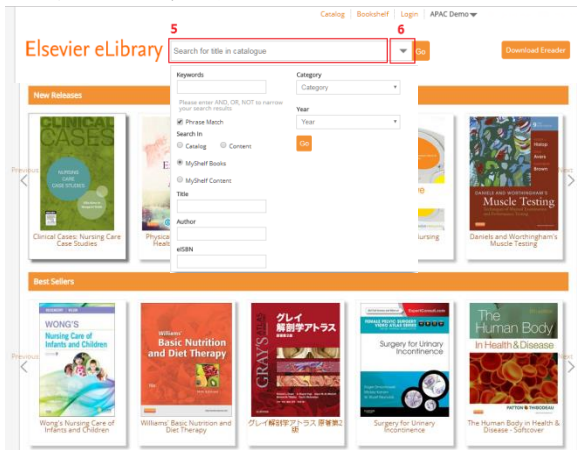
如有任何問題，歡迎與圖書館聯繫。

Email：libref@vghtpe.gov.tw。服務專線：02-2875-7239



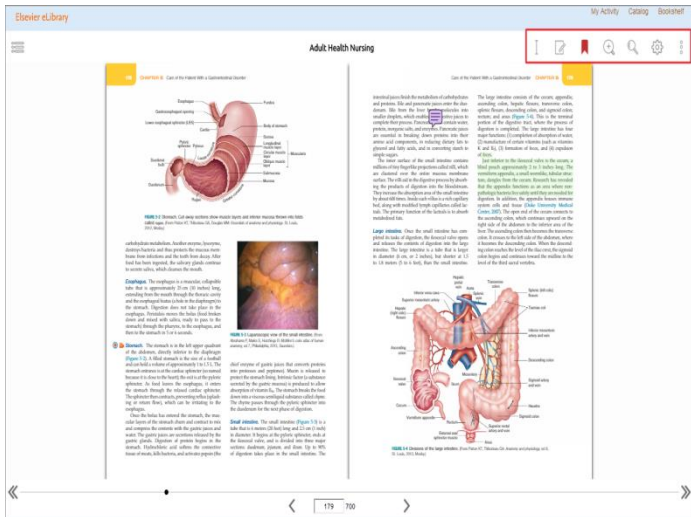
檢索：

1. **Search**：分別於 Catalog、My shelf books 及 My shelf contents 進行檢索。
2. **Advanced search**：以 Keywords、Phrase match、Title、Author、e-ISBN、Category 及 Year 作為檢索條件進行檢索。



Read Online：

- Read Online：登入個人化帳戶後使用 Read Online 模式閱讀，於 Read Online 模式所做的註記與標示(包含 Highlight、Copy、Sticky Note、Bookmark...等)都被記錄儲存，並且可在頁面左側依據 Table of Contents、Notebook 與 Bookmark 進行查找管理以及執行 Print 等功能。



Read Offline：

- Read Offline：下載 **Download Ereader** 後，可將書籍載到 eReader 中，透過桌機、平板、手機等載具以 Read Offline 模式閱讀，在 Read Online 模式所做的註記與標示也會同步出現在 Read Offline 模式當中。

