

卵巢、輸卵管及寬韌帶

ICD-O-FT T-183

ICD-O-3 C56, C57.0 - C57.4

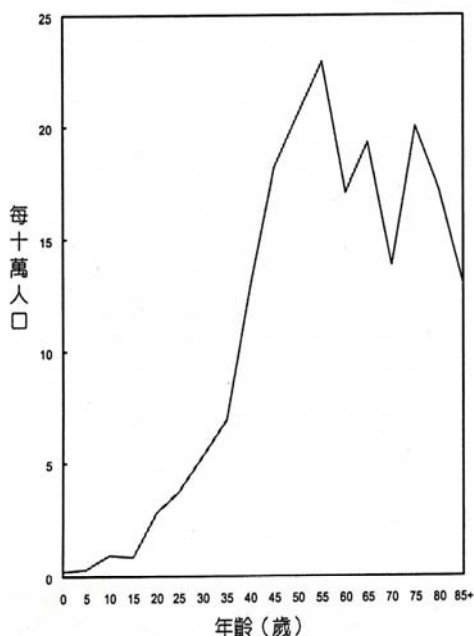
ICD-9 183

國健局民國97年，卵巢、輸卵管及寬韌帶惡性腫瘤發生個案數占全部惡性腫瘤發生個案數的1.39%，當年因此惡性腫瘤死亡人數占全部惡性腫瘤死亡人數的1.08%。發生率的排名於女性為第10位；死亡率的排名於女性為第9位。民國97年初次診斷為卵巢、輸卵管及寬韌帶惡性腫瘤者共計1,110人，占女性生殖器官(ICD-O-3 C51 - C58)個案數的25.06%；當年死因為卵巢、輸卵管及寬韌帶惡性腫瘤者共計444人。

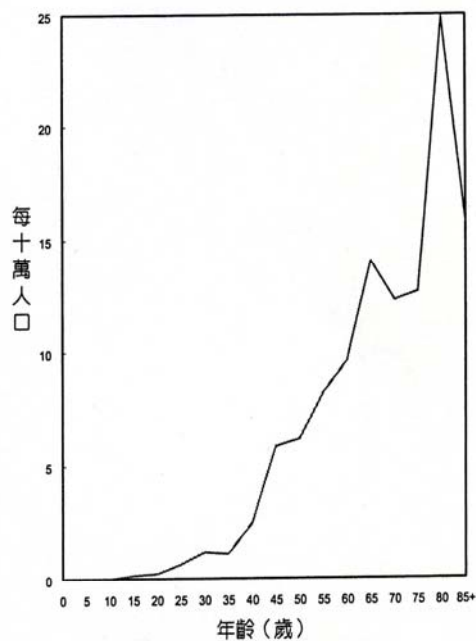
項 目	發生個案		項 目	死亡個案	
	女性			女性	
個案數(人)	1,110		個案數(人)	444	
年齡中位數	51		年齡中位數	60	
粗率(每10萬人口)	9.73		粗率(每10萬人口)	3.91	
年齡標準化率 ² (每10萬人口)	7.18		年齡標準化率 ² (每10萬人口)	2.74	
年齡標準化率 ³ (每10萬人口)	7.79		年齡標準化率 ³ (每10萬人口)	3.03	

註：1. 自 96 年癌症登記報告起，惡性淋巴瘤從各部位獨立出來計算發生率，並納入排名。

2. 3. 年齡標準化率²係使用 1976 年世界標準人口為標準人口，年齡標準化率³係使用 2000 年世界標準人口為標準人口。



年齡別發生率，民國97年



年齡別死亡率，民國97年

診斷依據與組織形態

1,110位卵巢、輸卵管及寬韌帶惡性腫瘤個案中，經細胞學或組織病理證實者為1,048位，證實率為94.41%。

其組織形態分布，以漿液性腺癌最為常見，占1,110位個案之30.09%。

組織形態	女性			顯微鏡檢 證實數
	個案數	百分比	百分比 (含惡性淋巴瘤)	
黏液性腺癌	154	13.87	13.87	144
漿液性腺癌	334	30.09	30.09	330
子宮內膜樣腺癌	142	12.79	12.79	142
明亮細胞癌	133	11.98	11.98	133
胚細胞瘤	47	4.23	4.23	47
性索間質細胞瘤	26	2.34	2.34	22
其他明示癌	201	18.11	18.11	197
未明示癌	25	2.25	2.25	23
明示之肉瘤	9	0.81	0.81	9
其他惡性腫瘤	39	3.51	3.51	1
惡性淋巴瘤	-	-	-	-
總計 ²	1,110	100.00	100.00	1,048

註：1. 自96年癌症登記報告起，惡性淋巴瘤（ICD-O-3 M-95903 - M-97293、M-97503 - M-97583、M-97643）從各部位獨立出來計算發生率，並納入排名。

2. 個案數的總計不包含惡性淋巴瘤個案數。

首次療程

1,110位卵巢、輸卵管及寬韌帶惡性腫瘤個案接受治療之情形，以手術治療者最多，占87.30%。

申報治療方式*	女性	
	治療人數	百分比
手術治療	969	87.30
放射線治療	29	2.61
化學治療	821	73.96
荷爾蒙治療	15	1.35
免疫治療	10	0.90
緩和照護	78	7.03
未申報有治療紀錄	53	4.77

申報治療方式*：每名個案所接受之治療方式均分別計數。

陰道、外陰部及其他未詳細說明之女性生殖器官

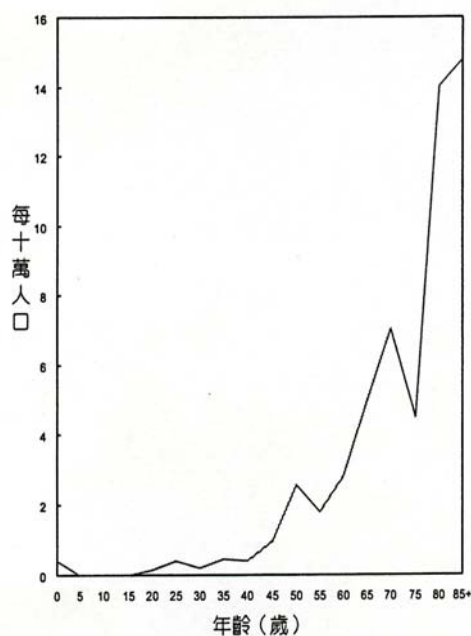
ICD-O-FT T-184
 ICD-O-3 C51 - C52 , C57.7 - C57.9
 ICD-9 184

國健局民國97年，陰道、外陰部及其他未詳細說明之女性生殖器官惡性腫瘤發生個案數占全部惡性腫瘤發生個案數的0.21%，當年因此惡性腫瘤死亡人數占全部惡性腫瘤死亡人數的0.10%。發生率的排名於女性為第23位；死亡率的排名於女性為第25位。民國97年初次診斷為陰道、外陰部及其他未詳細說明之女性生殖器官惡性腫瘤者共計165人，占女性生殖器官(ICD-O-3 C51 - C58)個案數的3.72%；當年死因為陰道、外陰部及其他未詳細說明之女性生殖器官惡性腫瘤者共計42人。

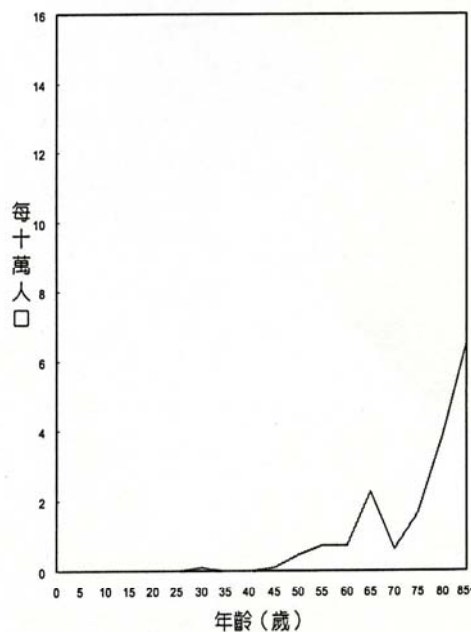
項 目	發生個案		項 目	死亡個案	
	女性			女性	
個案數(人)	165		個案數(人)	42	
年齡中位數	66		年齡中位數	67.5	
粗率(每10萬人口)	1.45		粗率(每10萬人口)	0.37	
年齡標準化率 ² (每10萬人口)	1.00		年齡標準化率 ² (每10萬人口)	0.24	
年齡標準化率 ³ (每10萬人口)	1.12		年齡標準化率 ³ (每10萬人口)	0.28	

註：1. 自 96 年癌症登記報告起，惡性淋巴瘤從各部位獨立出來計算發生率，並納入排名。

2. 3. 年齡標準化率²係使用 1976 年世界標準人口為標準人口，年齡標準化率³係使用 2000 年世界標準人口為標準人口。



年齡別發生率，民國97年



年齡別死亡率，民國97年

診斷依據與組織形態

165位陰道、外陰部及其他未詳細說明之女性生殖器官惡性腫瘤個案中，經細胞學或組織病理證實者為162位，證實率為98.18%。

其組織形態分布，以鱗狀細胞癌最多，占165位個案之63.64%。

組織形態	女性			顯微鏡檢 證實數
	個案數	百分比	百分比 (含惡性淋巴瘤)	
鱗狀細胞癌	105	63.64	63.64	105
腺癌	7	4.24	4.24	7
絨毛膜癌	5	3.03	3.03	4
外陰部 Paget 氏病	14	8.48	8.48	14
其他明示癌	17	10.30	10.30	17
未明示癌	3	1.82	1.82	3
惡性黑色素瘤	8	4.85	4.85	8
其他明示之肉瘤	2	1.21	1.21	2
未明示之肉瘤	1	0.61	0.61	1
其他惡性腫瘤	3	1.82	1.82	1
惡性淋巴瘤	-	-	-	-
總計 ²	165	100.00	100.00	162

註：1. 自96年癌症登記報告起，惡性淋巴瘤（ICD-O-3 M-95903 - M-97293、M-97503 - M-97583、M-97643）從各部位獨立出來計算發生率，並納入排名。

2. 個案數的總計不包含惡性淋巴瘤個案數。

首次療程

165位陰道、外陰部及其他未詳細說明之女性生殖器官惡性腫瘤個案接受治療之情形，以手術治療者最多，占55.76%。

申報治療方式*	女性	
	治療人數	百分比
手術治療	92	55.76
放射線治療	66	40.00
化學治療	40	24.24
緩和照護	14	8.48
未申報有治療紀錄	25	15.15

申報治療方式*：每名個案所接受之治療方式均分別計數。