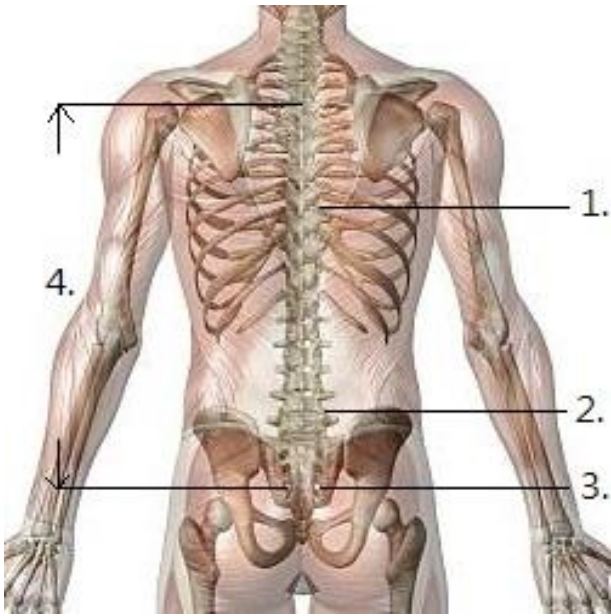


背架量測表-製作版

騎士泰勒背架 (Knight-Taylor Brace)



- 背型：() A.正常
 () B.駝背
 () C.其他

請於下方右邊實線框內，簡略以火柴人方式畫出病患側面背部弧度形狀(背型)：

火柴人示例圖：



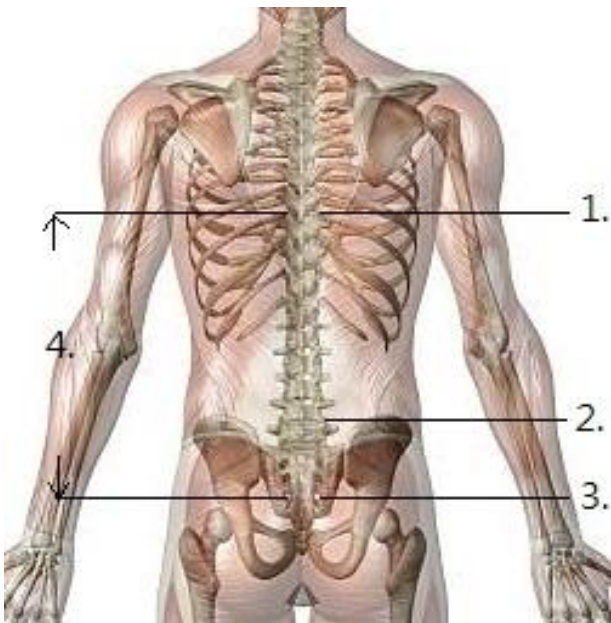
測量：

1. _____公分 (乳下胸圍)
2. _____公分 (腰圍，肚子最大圈)
3. _____公分 (臀圍，股溝上緣)
4. _____公分 (布尺緊貼脊椎並量測股溝上緣至肩峰下緣長度)

※以上測量請用布尺緊貼病患身軀後拉緊量測。

身高 _____公分，體重 _____公斤


騎士背架 (Knight Brace)



- 背型：() A.正常
 () B.駝背
 () C.其他

請於下方右邊實線框內，簡略以火柴人方式畫出病患側面背部弧度形狀(背型)：

火柴人示例圖：



測量：

1. _____公分 (乳下胸圍)
2. _____公分 (腰圍，肚子最大圈)
3. _____公分 (臀圍，股溝上緣)
4. _____公分 (布尺緊貼脊椎並量測股溝上緣至肩胛骨下緣長度)

※以上測量請用布尺緊貼病患身軀後拉緊量測。

身高 _____公分，體重 _____公斤

量測單位：

量測人員：

量測日期：