

臺北榮民總醫院教學部

教學評估系統 (TAS)

學生操作手冊

文件版本：v1.0



飛資得醫學資訊股份有限公司
FlySheet Med-Informatics Co. Ltd.

中華民國 104 年 11 月 5 日

修訂紀錄

版本	修訂者	說明	修訂日期
v1.0	許書豪	學生操作手冊	2015/11/5

目錄

目錄.....	1
一、 系統簡介	2
(一) 簡介.....	2
(二) 登入方式.....	2
(三) 介面說明.....	3
二、 功能說明	4
(一) 我的帳號.....	4
(二) 學習護照.....	6

一、系統簡介

(一) 簡介

1. 教學評估系統以電子化方式整合現行教學評估機制，透過系統串接方式，整合目前院內常用系統，例如 3270 系統、病例系統及手術紀錄等，藉以顯示導師/臨床教師的教學紀錄，以及學生的學習歷程。
2. 教學評估系統分為四大塊：
 - (1) 學習護照/評估：學生須填寫的相關表單，如有需導師/臨床教師評估的部分，也可即使送給導師/臨床教師做評估。
 - (2) 學習歷程：串接院內全院開課系統、手術紀錄及照護紀錄等系統，顯示學生在院相關學習紀錄。
 - (3) 教學歷程：顯示教師的教學績效、繼續教育、授課紀錄等資料。
 - (4) 雙向回饋：串接院內 TPS 排班系統，進行對學生之期中、期末評量之回饋。以及學生在實(見)習期間對主治醫師、住院醫師、單位及病房進行回饋。

(二) 登入方式

1. 網址：<http://tas2.vghtpe.gov.tw>，可在院外網域登入。



2. 帳號：燈號(ex: DOC9296K)；密碼：預設身份證字號(10 碼)。
3. 建議使用瀏覽器：IE11、Google Chrome、Firefox 及行動版。

(三) 介面說明

後台為獨立運作之系統，但採用與前台相同的登入介面。系統會根據使用者權限不同出現不同的功能鈕。

1. 管理權限：
2. 導師/臨床教師：、
3. 學生：、
4. 公用：、

二、功能說明

(一) 我的帳號



1. 點選
2. 使用者可自行修改密碼、姓名、身分證號以上傳自己照片。

ID :	user1
* 密碼 :	*****
* 姓名 :	鄭天德
* 身分證號 :	H123456789
照片 :	
	<input type="button" value="瀏覽檔案"/> <input type="button" value="上傳檔案"/> <input type="button" value="清除檔案"/>
身份別 :	學生

3. 學生可自行修改基本資料，如英文姓名、生日、電話、簡訊及 EMAIL 等。

學生基本資料

燈號：	9008
英文姓名：	Jeng, Tien-Hsin
身份：	實習生1
院校：	陽明大學
科系：	醫學系
年級：	7
生日：	19900527 請輸入西元年月日8位
實習費(上)：	0
已繳上：	<input type="checkbox"/>
實習費(下)：	0

電話(宿)：	
電話(手)：	0975-937
地址：	桃園縣中壢市評選路100項11號6-1樓
合庫帳號：	
服務單位：	830A
公務機簡碼：	9880
公務機全碼：	093859
公設 E-mail：	s9880@vghtpe.gov.tw
自己 E-mail：	timocijeng@gmail.com


(二) 學習護照



1. 進入我的護照
2. 護照列表：系統將顯示所有學生應填寫的護照。假使學生只有一本護照需要填寫，將直接顯示該本護照目錄。

護照名稱
104學年度畢業前一般醫學訓練婦科學習護照
104學年度畢業前一般醫學訓練內科學習護照
104學年度畢業前一般醫學訓練選修學習護照
104學年度畢業前一般醫學訓練兒科學習護照
104學年度畢業前一般醫學訓練外科學習護照

3. 護照目錄

- (1) 顯示該本護照所有需要填寫的表單。
- (2) 完成度：表示該表單完成狀況。
- (3) ：代表該表單應填的次數，3 個即代表該表單需要填寫 3 份。

目錄	完成度
自我評估	4%
學習經歷	0%
住院病歷(Admission Note · Progress Note · Discharge Note)	0%
會診病歷	67%
急診病歷	100%
教學門診	76%
住診教學	0%
門診教學	0%
臨床評估 Mini-CEX(第一次)	30%

4. 特殊題型介紹及填寫說明

(1) 量尺題：點選空格即可。

評估項目	學員自評				
	1	2	3	4	5
1.正確有系統的收集病人資料					✓
2.能運用護理過程，確認病人現存最重要的健康問題				✓	✓
3.擬訂具體可行之個別性護理計劃				✓	✓
4.尊重病人權益，維護其隱私					✓
5.正確執行護理措施並評量其結果					
6.確實、簡明、完整地完成護理紀錄					
7.能給予病人一般性護理指導					

(2) 表格題：請點選「請輸入」，依據所跳出的視窗顯示之題目，填寫內容。

項目	測試日期	測試分數	復測日期	復測分數
1. 臨床中級護理師之評估	2015/07/01	75	2015/07/08	90
2. 特級急診科急症之護理	2015/07/13	70	2015/07/14	100
3. 特級急診科急症之護理	請輸入	請輸入	請輸入	請輸入
4. 特級急診科急症之護理	請輸入	請輸入	請輸入	請輸入
5. CT guided, Sono guided & drainage之護理	請輸入	請輸入	請輸入	請輸入


(3) 上傳檔案：依據題目上傳相關檔案，可上傳照片檔或 pdf 檔。




(4) 自行新增題型：須自行點選「+」號，格子才會顯示出來。此題型優點在於不限填寫的次數，可讓使用自行決定要填寫幾項。


如此部分是要給導師/臨床教師填寫，請點選「+」再傳送給導師/臨床教師。



(5) ：同張表單須填寫三分，藍色底表示「目前填寫中」；橘色底表示「尚未完成」；灰色底表示「尚位填寫」。

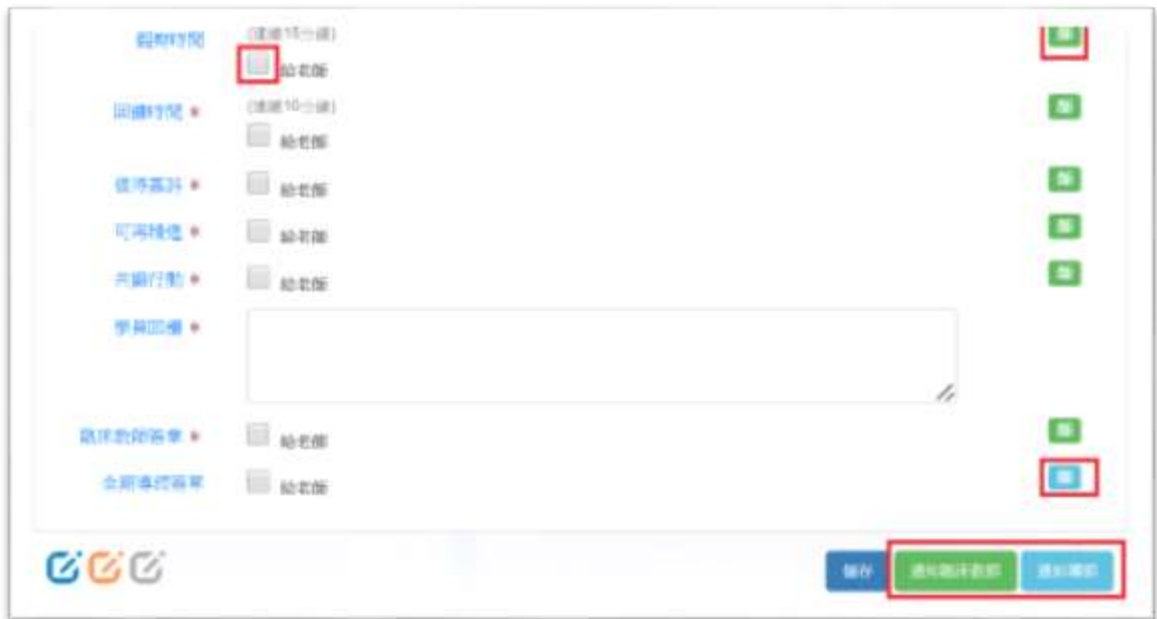
5. 送給導師/臨床教師評估

(1) 如題目旁顯示 ，代表該題是要給您的導師填寫；如題目旁顯示

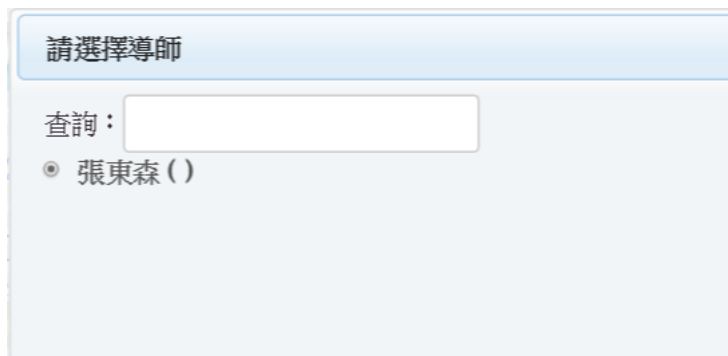
，代表該題是要給您的臨床教師填寫。

(2) 步驟 1：請將要給您導師填寫題目勾選「給老師後」確認後，再點選


或  或 



(3) 步驟 2：勾選您的導師/臨床教師(可利用查詢)，點選確認。



(4) 步驟 3：正在評核中的題目即會顯示導師姓名，再導師未評量前，學生可以隨時做取消。



(5) 步驟 4：導師/臨床教師送回的紀錄都會直接顯示在系統。

課程時間	(連續15分鐘) 10 (請大卷)	保存
評議時間	(連續10分鐘) 10 (請大卷)	保存
值得嘉許	學習認真 (請大卷)	保存
可再改進	儀器操作 (請大卷)	保存
共顯次數	有關次數量提出 (請大卷)	保存
學員回饋	<input type="text"/>	
臨床教師答案	請大卷 (請大卷)	保存
全部填寫答案	請大卷 (請大卷)	保存

6. 常見問題

- (1) 沒有出現您的導師/臨床教師：後台沒有設定配對，請通知職類/單位管理者。
- (2) 如點選表單顯示亂碼，可能原因是護照內容有調整過，請通知職類/單位管理者協助處理。