

臺北榮民總醫院

Taipei Veterans General Hospital



醫療器材試用審議管理系統

申請試用廠商操作說明

# 目 錄

一、如何進行帳號申請？.....	3
二、如何申請試用資料？.....	5
三、如何列印及上傳試用申請表？.....	10
四、如何查詢申請進度？.....	13
五、如何查詢合格品項？.....	14
六、如何變更廠商基本資料？.....	15



一、如何進行帳號申請？

步驟一：登入醫材適用審議管理系統頁面，並點選如申請新帳號請點【這裡】

## 廠商申請登錄


統一編號：

密 碼：

如申請新帳號請點 [這裡](#)

步驟二：輸入公司資料，並點選【申請】；如不想申請，請點選【上一頁】。

廠商帳號申請

統一編號：	<input type="text" value="28845000"/>		
公司名稱：	<input type="text" value="有限公司"/>		
公司地址：	<input type="text" value="台北市大安區民安西路72號"/>		
公司電話：	<input type="text" value="02-3456-0987"/>	公司傳真：	<input type="text" value="02-3456-0987"/>
聯絡人：	<input type="text" value="annex"/>	聯絡手機：	<input type="text" value="0987-333-555"/>
Email：	<input type="text" value="dio@jdsys.com.tw"/>		
			
<input type="text" value="FNT4"/>			
<input type="button" value="申 請"/> <input type="button" value="上 一 頁"/>			



步驟三：等待權限通過，如通過時，系統會寄送 EMAIL 通知廠商登入修改帳號密碼。

**醫材試用審議管理系統通知**

寄給我 ▾

廠商： 有限公司申請帳號以通過審核，請登入帳號更改密碼，系統預設密碼為11111111

步驟四：輸入帳號密碼點選【登入】後，並修改預設密碼，在點選【修改】，便完成帳號申請動作(原密碼為系統預設密碼)。

## 廠商申請登錄

統一編號：

密碼：

如申請新帳號請點這裡

### 廠商資料修改

統一編號： 28845000

公司名稱：

公司地址：

公司電話：

公司傳真：

聯絡人：

聯絡手機：

Email：

原密碼：

密碼修改：

密碼確認：



## 二、如何申請試用資料？

步驟一：請先點選左邊功能項的【試用申請作業】。

試用申請作業

合格品項查詢

廠商資料修改

登出

步驟二：點選【新增試用】

申請日期：  ~  審核狀態：

步驟三：選擇特材或普材(若為特材請直接從步驟六開始)

新增試用



步驟四：進入試用申請規格送件頁面後，依序輸入中文品名、英文品名、型號(規格)、製造廠名稱、製造廠國別、衛生主管機構核發許可證、滅菌、試用負責人、試用單位、試用者 EMAIL，輸入完之後請點選【暫存】儲存資料，暫存資料會在尚未送出申請資料列表中顯示，點選系統產生的【試用編號】可以讀取暫存資料，如確認資料無誤，請點選【確認】(點選後將無法修改資料)，如要新增其他資料，請點選【清空】。

暫存 註消 確認 清空 查詢

中文品名： 為衛生縫合線

英文品名： "Orbus Neich" Sapphire Coronary Dilatation Cathete

型號(規格)： 2.0mm 1px one more chare

製造廠名稱： annex to uUSA

製造廠國別： JAPAN

衛生主管機構核發許可證： 免許可證 字 號

滅菌：  否  是

試用負責人： 白OO

試用單位： 心臟血管外科

試用者Email： dio@jlsys.com

公司名稱： 公司電話： 02-3456-0987

聯絡人： annex 手機： 0987-333-556

尚未送出申請資料列表

試用編號	試用品項	型號規格	試用單位
TS-10309-0010	縫合線	2.0mm 1px one more chare	心臟血管外科

圖 2-2

步驟五：等待申請規格審核結果，如審核完畢時，系統會寄送 EMAIL 通知廠商申請規格審核結果。

**醫材試用審議管理系統通知**

寄給我

廠商： 試用申請規格審核合格，單號為TS-103-09-0010



步驟六：進入試用申請作業頁面後，依序輸入中文品名、預估單價、英文品名、包裝單位、型號(規格)、製造廠名稱、試用負責人、試用單位、試用者 EMAIL、製造廠國別、衛生主管機構核發許可證、醫療器材級數、QSD/GMP 認證、申請用途/功能/適用範圍、滅菌、試用醫材含 DEHP、已使用醫院、收費情形。

廠商：           聯絡人：annex

普通材料請至規格送件填寫

填寫資料

填寫資料			
中文品名：	縫合線	預估單價：	<input type="text"/>
英文品名：	"Orbus Neich" Sapphire Coronary Dilatation Cathete	包裝單位：	請選擇... ▾
型號(規格)：	2.0mm 1pk one more chare		
製造廠名稱：	annex to uUSA		
試用負責人：	白OO		
試用單位：	心臟血管外科 ▾	試用者Email：	dio@ydsys.com
製造廠國別：	JAPAN ▾		
衛生主管機構核發許可證：	免許可證 ▾ 字 <input type="text"/> 號	醫療器材級數：	請選擇... ▾
QSD/GMP認證：	<input type="radio"/> 免QSD <input type="radio"/> QSD： <input type="text"/> <input type="checkbox"/> GMP： <input type="text"/>		
申請用途/功能/適用範圍：	<input type="text"/>		
滅菌：	<input checked="" type="radio"/> 否 <input type="radio"/> 是，滅菌方式： <input type="text"/> (請附滅菌證明文件)		
試用醫材含DEHP：	<input type="radio"/> 否 <input type="radio"/> 是 <input type="radio"/> 不適合	可否重複使用：	<input type="radio"/> 否 <input type="radio"/> 是
已使用醫院：	<input type="radio"/> 無 <input type="radio"/> 有， <input type="text"/> (請附證明文件)		
收費情形：	<input type="radio"/> 健保給付：健保碼： <input type="text"/> ，健保價 <input type="text"/> 元，是否有適應症規範 <input type="radio"/> 否 <input type="radio"/> 是 <input type="radio"/> 部分健保給付：健保碼： <input type="text"/> ，部分健保價 <input type="text"/> 元 <input type="radio"/> 自費品項： <input type="radio"/> 已申請健保收載(廠商應附申請公文、或衛署回函) <input type="radio"/> 臨床需求(尚未申請健保收載)		
公司名稱：		公司電話：	02-3456-0987
聯絡人：	annex	手機：	0987-333-556

圖 2-6

※欄位說明：

1. 衛生主管機關核發許可證：如果是免許可證則不用填寫許可證號。
2. 收費情形：如果收費情形是醫院使用耗材或是內含相關費用則不用選擇。



步驟七：資料填寫完畢之後，點選【上傳資料】來上傳 PDF 檔案(暫存資料可不必上傳檔案)。



步驟八：上傳資料流程，如圖 2-8：

- ①按【瀏覽...】鍵。
- ②選擇儲存檔案。
- ③按【開啟舊檔】鍵。
- ④按【上傳】鍵。
- ⑤按下【上傳】鍵後，系統自動產生【檔案名稱】，即上傳完成。

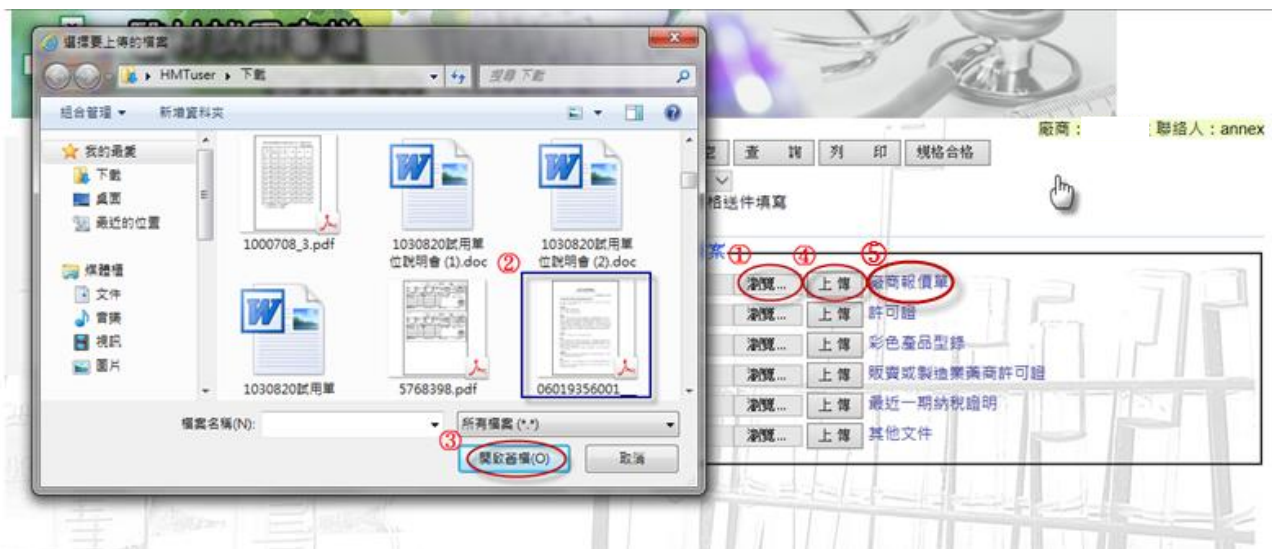


圖 2-8





步驟九：下載資料流程：

- ① 按下系統產生的【檔案名稱】。
- ② 儲存下載檔案。
- ③ 完成檔案下載。



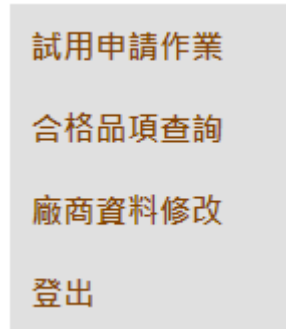
步驟十：資料填寫，上傳資料完畢之後，點選【暫存】儲存資料，如確認資料無誤，請點選【確認】（點選後將無法修改資料，且一定要上傳檔案。）






### 三、如何列印及上傳試用申請表？

步驟一：請先點選左邊功能項的【試用申請作業】。



步驟二：點選【查詢】進入查詢畫面，輸入查詢條件，按【查詢】鍵查詢資料，再點選系統產生的【試用編號】，即可讀取資料。



普通材料請至規格送件填寫

試用申請查詢 查詢條件

申請日期：103.09.01 ~ 103.09.17

查詢 上一頁 進階查詢

查詢列表

試用編號	試用品項	型號規格	預估單價
TA-103-09-000011	縫合線	"壯生"為儒生縫合線/ada	1000
TA-103-09-000010	縫合線	2.0mm 1px one more chare	3.25
TA-103-09-000009	安全靜脈留置針20G(1 3/4")	ewfewfewf	1000
TA-103-09-000008	安全靜脈留置針20G(1 3/4")	2.0mm 1px one more chare	1000
TA-103-09-000007	縫合線	"壯生"為儒生縫合線/ada	1000
TA-103-09-000006	縫合線1	21321321	1000
TA-103-09-000005	縫合線	2.0mm 1px one more chare	1000
TA-103-09-000004	縫合線	"壯生"為儒生縫合線/ada	1000
TA-103-09-000003	冠狀動脈球囊擴張術導管	2.0mm 1px one more chare	1000
TA-103-09-000002	冠狀動脈球囊擴張術導管	"壯生"為儒生縫合線/ada	1000

1 2



步驟三：點選【列印】進入列印畫面。



圖 4-3

步驟四：進入列印畫面後，點選【列印】列印資料，完成列印。

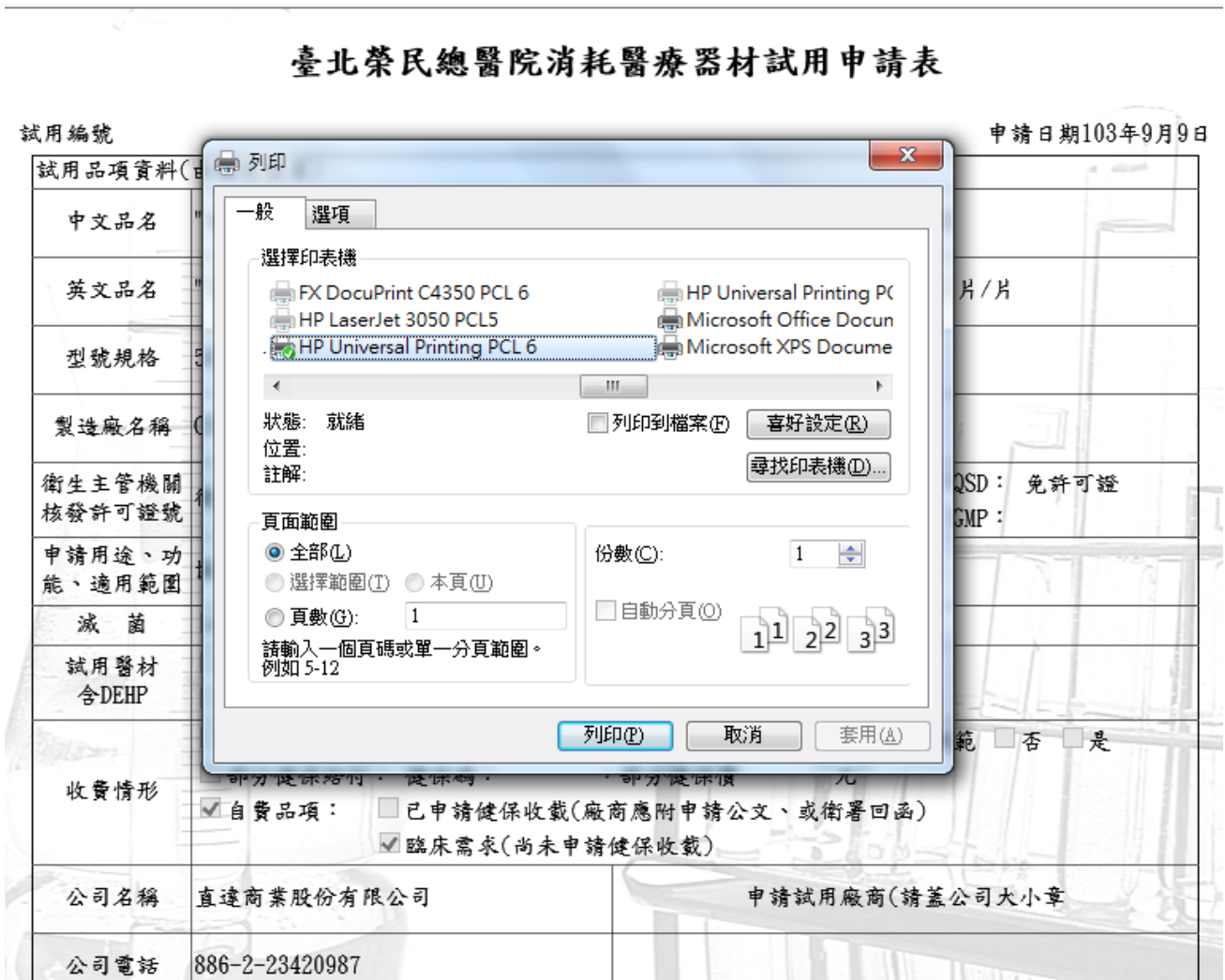


圖 4-4



步驟五：請先點選畫面中【選擇檔案】，選取已蓋公司大小章之試用申請表。

暫 存 註 消 確 認 列 印 回上一頁

\*\*\*填寫[條碼資料]前，先『暫存』取得試用編號，再填寫[條碼資料]\*\*\*

特殊材料 ▾

---

試用申請表(蓋公司大小章) 選擇檔案 沒有選擇檔案 上傳

\*\*每一個上傳檔案大小上限20M\*\*

步驟六：點選【上傳】，將已蓋公司大小章之試用申請表上傳，並點選【確認】。

暫 存 註 消 確 認 列 印 回上一頁

\*\*\*填寫[條碼資料]前，先『暫存』取得試用編號，再填寫[條碼資料]\*\*\*

特殊材料 ▾

---

試用申請表(蓋公司大小章)： 選擇檔案 沒有選擇檔案 上傳

\*\*每一個上傳檔案大小上限20M\*\*

(上傳後畫面)

暫 存 註 消 確 認 列 印 回上一頁

\*\*\*填寫[條碼資料]前，先『暫存』取得試用編號，再填寫[條碼資料]\*\*\*

特殊材料 ▾

---

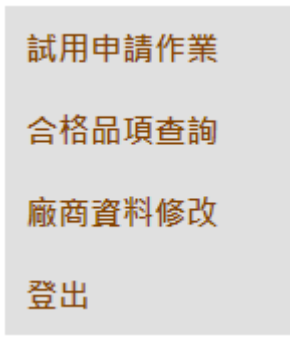
試用申請表(蓋公司大小章)： 選擇檔案 沒有選擇檔案 上傳 試用申請表

\*\*每一個上傳檔案大小上限20M\*\*



#### 四、如何查詢申請進度？

步驟一：請先點選左邊功能項的【試用申請作業】。



步驟二：於【狀態】欄位可以看到試用申請案目前的進度為何。詳細的狀態說明請至補給室網頁/最新消息/新進醫材試用審議管理系統/審議系統各狀態說明查詢。

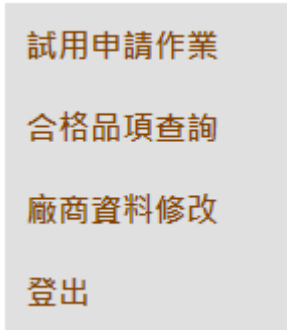
▼ 查詢 新增試用

狀態
規格案件不合格
文件齊全已簽收
試用單位審核中
試用單位審核中
試用單位審核中
文件齊全已簽收
適用，列入醫審會審議
試用案件暫存中
業管單位審核中
試用完成



### 五、如何查詢合格品項？

步驟一：請先點選左邊功能項的【合格品項查詢】。



步驟二：輸入欲查詢的醫審會次別跟申請日期，再按【查詢】鍵，完成查詢動作。

步驟三：完成查詢動作後，如要產生檔案，請點選【匯出】鈕，再儲存檔案。



## 六、如何變更廠商基本資料？

範例：OO公司欲修改公司基本資料。

步驟一：請先點選左邊功能項的【廠商資料修改】。

試用申請作業

合格品項查詢

廠商資料修改

登出

步驟二：修改資料完畢之後點選【修改】鍵完成修改。

廠商資料修改

統一編號：	28841000		
公司名稱：	<input type="text"/>		
公司地址：	新北市大安區林森南路344號		
公司電話：	<input type="text" value="02-3456-0987"/>	公司傳真：	<input type="text" value="02-34 56-0987"/>
聯絡人：	<input type="text" value="annex"/>	聯絡手機：	<input type="text" value="0987-333-556"/>
Email：	<input type="text" value="dio@jdsys.com.tw"/>		
原密碼：	<input type="text"/>		
密碼修改：	<input type="text"/>		
密碼確認：	<input type="text"/>		